



PREFEITURA MUNICIPAL

Construindo e Aprendendo



ENSINO FUNDAMENTAL • CICLO I
2º ANO • INGLÊS • 1º SEMESTRE

Foto do Aluno

Nome da Escola

Nome do Aluno

Idade

Nome dos Pais

Nome do Professor

HINO NACIONAL BRASILEIRO

PARTE I

OUVIRAM DO IPIRANGA AS MARGENS PLÁCIDAS
DE UM POVO HEROICO O BRADO RETUMBANTE,
E O SOL DA LIBERDADE, EM RAIOS FÚLGIDOS,
BRILHOU NO CÉU DA PÁTRIA NESSE INSTANTE.

SE O PENHOR DESSA IGUALDADE
CONSEGUIMOS CONQUISTAR COM BRAÇO FORTE,
EM TEU SEIO, Ó LIBERDADE,
DESAFIA O NOSSO PEITO A PRÓPRIA MORTE!

Ó PÁTRIA AMADA,
IDOLATRADA,
SALVE! SALVE!

BRASIL, UM SONHO INTENSO, UM RAIO VÍVIDO,
DE AMOR E DE ESPERANÇA À TERRA DESCE,
SE EM TEU FORMOSO CÉU, RISONHO E LÍMPIDO,
A IMAGEM DO CRUZEIRO RESPLANDECE.

GIGANTE PELA PRÓPRIA NATUREZA,
ÉS BELO, ÉS FORTE, IMPÁVIDO COLOSSO,
E O TEU FUTURO ESPELHA ESSA GRANDEZA.

TERRA ADORADA
ENTRE OUTRAS MIL
ÉS TU, BRASIL,
Ó PÁTRIA AMADA!

DOS FILHOS DESTE SOLO
ÉS MÃE GENTIL,
PÁTRIA AMADA,
BRASIL!

PARTE II

DEITADO ETERNAMENTE EM BERÇO ESPLÊNDIDO,
AO SOM DO MAR E À LUZ DO CÉU PROFUNDO,
FULGURAS, Ó BRASIL, FLORÃO DA AMÉRICA,
ILUMINADO AO SOL DO NOVO MUNDO!

DO QUE A TERRA MAIS GARRIDA
TEUS RISONHOS, LINDOS CAMPOS TÊM MAIS FLORES,
“NOSSOS BOSQUES TÊM MAIS VIDA”,
“NOSSA VIDA” NO TEU SEIO “MAIS AMORES”. (*)

Ó PÁTRIA AMADA,
IDOLATRADA,
SALVE! SALVE!

BRASIL, DE AMOR ETERNO SEJA SÍMBOLO
O LÁBARO QUE OSTENTAS ESTRELADO,
E DIGA O VERDE-LOURO DESSA FLÂMULA
- PAZ NO FUTURO E GLÓRIA NO PASSADO.

MAS SE ERGUES DA JUSTIÇA A CLAVA FORTE,
VERÁS QUE UM FILHO TEU NÃO FOGE À LUTA,
NEM TEME, QUEM TE ADORA, A PRÓPRIA MORTE.

TERRA ADORADA
ENTRE OUTRAS MIL
ÉS TU, BRASIL,
Ó PÁTRIA AMADA!

DOS FILHOS DESTE SOLO
ÉS MÃE GENTIL,
PÁTRIA AMADA,
BRASIL!

LETRA: JOAQUIM OSÓRIO DUQUE ESTRADA. **MÚSICA:** FRANCISCO MANUEL DA SILVA
ATUALIZADO ORTOGRAFICAMENTE EM CONFORMIDADE COM A LEI Nº 5.765, DE 1971,
E COM ART. 3º DA CONVENÇÃO ORTOGRÁFICA CELEBRADA ENTRE BRASIL E
PORTUGAL, EM 29.12.1943.

WWW.PLANALTO.GOV.BR/CCIVIL_03/CONSTITUICAO/HINO.HTM

Construindo e Aprendendo

ENSINO FUNDAMENTAL - CICLO 1 - 2º ANO

Inglês - 1º Semestre

Coordenação Geral do Projeto Pedagógico: Hélio Galvão Ciffoni

Coordenação Editorial e Visual: Antonio Adami

Coordenação da Educação Fundamental: Mônica Biancardi Wood

Diagramação: Antonio Marcos

Revisão Ortográfica da Língua Portuguesa: Volnei Valentim

Autores

Língua Portuguesa: Noeli Martho

Matemática: Ivanete Ap. Oliveira

Ciências Naturais: Tatiana Ostrock e Mônica Biancardi Wood

Geografia e História: Dráuzio Ferreira

Arte: Marcela Gonçalves

Inglês: Célia Maria Sampaio

Universo Editora e Produtos Gráficos e Pedagógicos

2º ano - 1º Semestre - Inglês

Universo et al. - São Paulo: Universo Editora 2020

ISBN 978-85-68



Todos os direitos reservados pela Universo Editora e Produtos Gráficos e Pedagógicos

Trav. Altinópolis, 27 – Bairro Vila Vianelo – CEP 13207-160 – Jundiaí – SP

Tel.: (11) 3052.1289 – (11) 98216.7072

www.universoeditora.com.br | E-mail: paulo@universoeditora.com.br

CARTA AOS PROFESSORES

Caro Professor,

O material didático contempla ações e direcionamentos pedagógicos que auxiliam e possibilitam o desenvolvimento do processo educativo. Nesse sentido, o CADERNO COMPARTILHADO, composto pelo Caderno do Aluno e o Guia de Orientação Didática, visa a ser expressão do trabalho realizado em nossa Rede Municipal de Ensino.

Em sua elaboração, contou com a contribuição de professores através de momentos de análise e inferência diante do proposto.

Desejamos a todos um ótimo trabalho!

Secretaria Municipal de Educação
Universo Editora

CARTA AOS PAIS



Estamos colocando à disposição de todas as nossas crianças um material didático que tem por objetivo contribuir com o desenvolvimento do estudante e possibilitar aos familiares o acompanhamento da vida escolar de seu filho e a proposta de trabalho da Rede Municipal de Ensino.

Secretaria Municipal de Educação

ÍNDICE

FAMILY	6
FEELINGS	11
ADJECTIVES (QUALITIES).....	17
BEDROOM.....	25
KITCHEN AND BATHROOM	31
INSERTS.....	41

A blue-tinted photograph of school supplies. In the foreground, there are several pencils and pens. A spiral notebook is visible in the middle ground. To the left, there are some circular objects, possibly erasers or coasters. In the background, a globe is partially visible. The overall scene is a collection of educational tools.

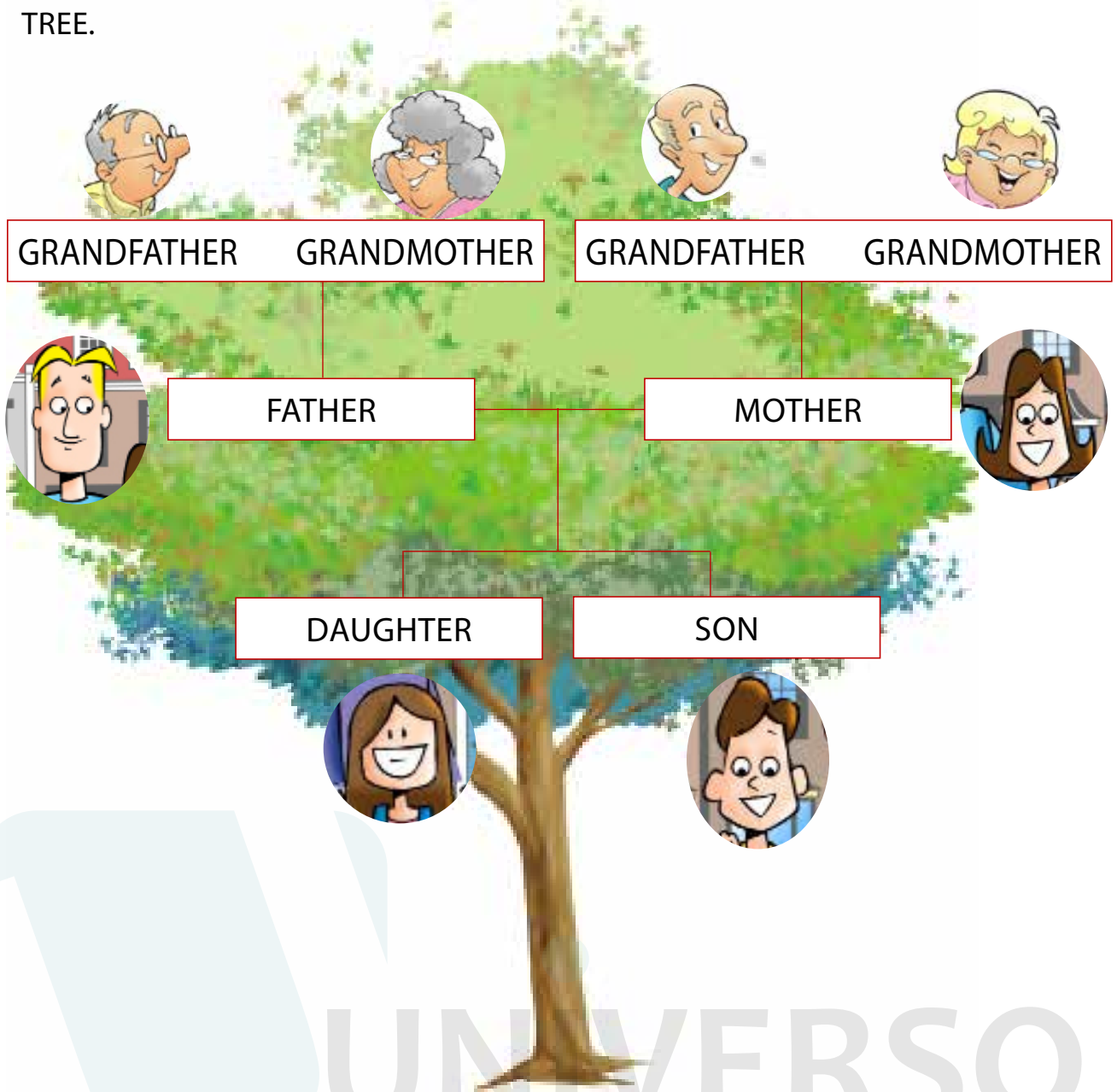
ENGLISH



CONVERSATION

FAMILY

OUR FAMILY IS VERY IMPORTANT TO US. LET'S KNOW ABOUT THE FAMILY TREE.



- GRANDFATHER AND GRANDMOTHER ⇔ GRANDSON AND GRANDDAUGHTER
- FATHER AND MOTHER ⇔ SON AND DAUGHTER



WHAT I ALREADY KNOW

- WHAT'S THE NAME OF YOUR MOTHER'S MOTHER?
- WHAT ARE THE NAMES OF THE PEOPLE THAT YOU LOVE?

Editora e Produtos Gráficos e Pedagógicos



TO KNOW A BIT MORE

THE MEMBERS OF A FAMILY ARE:

MOTHER (MUMMY)

FATHER (DADDY)

GRANDMOTHER

GRANDFATHER

GRANDSON

GRANDDAUGHTER

SON

DAUGHTER

BROTHER

SISTER

ME





1) DRAW YOUR FAMILY AND WRITE THE NAMES OF THE FAMILY MEMBERS THAT YOU HAVE LEARNED:



2) FIND THE FAMILY RELATIVES IN THE WORD PUZZLE:

S	G	R	A	N	D	D	A	U	G	H	T	E	R	M
O	M	O	T	H	E	R	O	G	T	Y	H	J	K	M
M	O	N	I	Q	U	E	E	B	R	O	T	H	E	R
N	G	R	A	N	D	F	A	T	H	E	R	M	C	L
N	I	C	S	I	S	T	E	R	M	O	V	C	J	K
G	R	A	N	D	S	O	N	X	F	A	T	H	E	R
D	A	U	G	H	T	E	R	S	D	T	U	E	B	S

- GRANDDAUGHTER
- SISTER
- DAUGHTER
- GRANDFATHER
- BROTHER
- FATHER
- GRANDSON
- MOTHER

3) MATCH THE NAMES TO THE PICTURES AND COLOR THEM:

SON

DAUGHTER

MOTHER

FATHER

GRANDMOTHER

GRANDFATHER

UNIVERSO
Editora e Produtos Gráficos e Pedagógicos



4) OBSERVE THE SYMBOLS AND THE LETTERS IN THE BOX BELOW. THEN WRITE THE WORDS:

A	B	C	D	E	F	G	H	I	J	K	L	M	N	O	P	Q	R	S	T	U	V	W	X	Y	Z

A) _____

B) _____

C) _____

D) _____

5) TRACE THE WORDS AND DRAW:

--	--

UNIVERSO

Editora e Produtos Gráficos e Pedagógicos

6) CUT THE RELATIVES AND GLUE THEM UNDER THE CORRECT PICTURES
(INSERTS FAMILY):

DAUGHTER	GRANDMOTHER	FATHER
MOTHER	GRANDFATHER	SON



FIND SOME PICTURES OF FAMILIES AND SHOW THEM TO YOUR CLASS. SAY THE MEMBERS' NAMES.



CONVERSATION

FEELINGS

EVERYBODY HAS FEELINGS. LET'S LEARN HOW TO EXPRESS SOME FEELINGS THAT ARE PART OF OUR LIVES.



TIRED



ANGRY



SAD



HAPPY



WHAT I
ALREADY
KNOW

- ARE YOU AND YOUR FAMILY HAPPY?
- ARE YOU SOMETIMES ANGRY?

UNIVERSO



TO KNOW A BIT MORE

UNIVERSO

Editora e Produtos Gráficos e Pedagógicos

FINE



SICK



SAD



TIRED



HAPPY



ANGRY





1) MATCH THE PICTURES TO THE WORDS AND COLOR THEM:

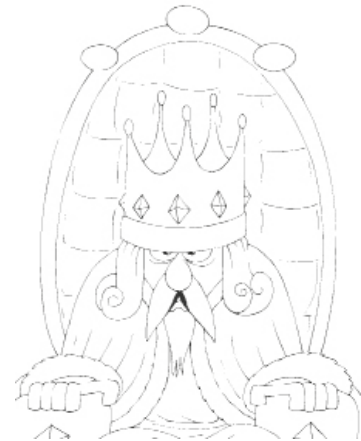
SAD



ANGRY



SICK



HAPPY



4) FIND THE FOLLOWING WORDS IN THE BOX BELOW AND CIRCLE THEM:

SICK HAPPY SAD TIRED ANGRY FINE


L	K	J	H	G	F	D	S	A	T	R	E	D	S	E
P	O	I	U	Y	H	H	A	P	P	Y	W	U	I	O
M	N	B	V	C	X	Z	A	S	D	F	G	R	E	T
W	E	Q	L	T	I	R	E	D	O	V	B	N	H	G
X	C	V	B	F	D	W	E	R	T	O	I	U	Y	T
W	S	A	D	P	W	E	Q	L	T	I	X	N	M	U
E	D	C	V	F	R	T	H	O	A	N	G	R	Y	E
L	K	J	H	G	F	D	S	A	T	R	E	D	S	E
Q	F	I	N	E	R	S	D	Q	E	R	Y	J	G	C
T	Y	U	I	J	G	T	F	V	N	J	S	I	C	K

5) LOOK AT THE PICTURES AND CIRCLE THE FEELING THAT YOUR TEACHER DESCRIBES:



6) CUT THE PICTURES AND GLUE THEM UNDER THE WORDS (**INSERTS FEELINGS**):


HAPPY




ANGRY




TIRED




SAD



SICK



FINE



FIND SOME PICTURES ABOUT PEOPLE OR ANIMALS AND MATCH THEM TO THE FEELINGS THAT YOU HAVE LEARNED. THEN, SHOW THEM TO THE CLASS.



CONVERSATION

ADJECTIVES (QUALITIES)

WHEN YOU LOOK AT THE PICTURES BELOW, YOU DIFFERENTIATE THEM BY USING ADJECTIVES. THE ADJECTIVES ARE USED TO DESCRIBE PEOPLE AND THINGS.

LET'S LOOK AT THE PICTURES WITH ATTENTION.



THIS HOUSE IS SMALL.
THIS HOUSE IS CHEAP.



THIS HOUSE IS BIG.
THIS HOUSE IS EXPENSIVE.



WHAT I
ALREADY
KNOW

- IS YOUR FATHER FAT?
- IS YOUR MOTHER BEAUTIFUL?
- IS YOUR HOUSE OLD OR NEW?



TO KNOW
A BIT MORE

UNIVERSO

Editora e Produção de Materiais e Produtos Pedagógicos



BIG TRUCK



SMALL TRUCK



TALL GIRL



SHORT GIRL



NEW CAR



OLD CAR



BEAUTIFUL DOG



UGLY DOG



THIN MAN



FAT MAN

3) WRITE THE ADJECTIVES THAT ARE IN THE BOX ACCORDING TO THE PICTURES:

TALL SHORT THIN FAT OLD

THEY ARE _____.



WE ARE _____.



HE IS _____.



SHE IS _____.




I AM _____.



4) DRAW AND COLOR THE ITEMS ACCORDING TO THE DESCRIPTIONS BELOW:




A FAT WOMAN



A BIG HOUSE



A TALL MAN



AN OLD CAR

5) IDENTIFY THE PICTURES, MATCH THEM TO THE CORRECT NUMBER AND COLOR THEM:

1 - THIN GIRL
2 - SHORT BOY
3 - BEAUTIFUL BABY
4 - SMALL TREE
5 - UGLY CAT



6) CUT THE PICTURES AND GLUE THEM UNDER THE CORRECT SENTENCES
(INSERTS ADJECTIVES):

THIS HOUSE IS SMALL.

THIS MAN IS FAT.

THIS CAR IS NEW.

THIS GIRL IS BEAUTIFUL.

THIS WOMAN IS THIN.

THIS BALL IS BIG.



MY
DISCOVERIES

FIND SOME PICTURES IN MAGAZINES AND NEWSPAPERS, GLUE THEM IN
YOUR NOTEBOOK AND WRITE THE CORRESPONDING ADJECTIVES.



CONVERSATION

BEDROOM

IS YOUR BEDROOM A MESS? DO YOU LIKE TO STUDY IN YOUR BEDROOM?
WHAT DO YOU HAVE IN YOUR BEDROOM?



- THIS IS A MESSY BEDROOM.



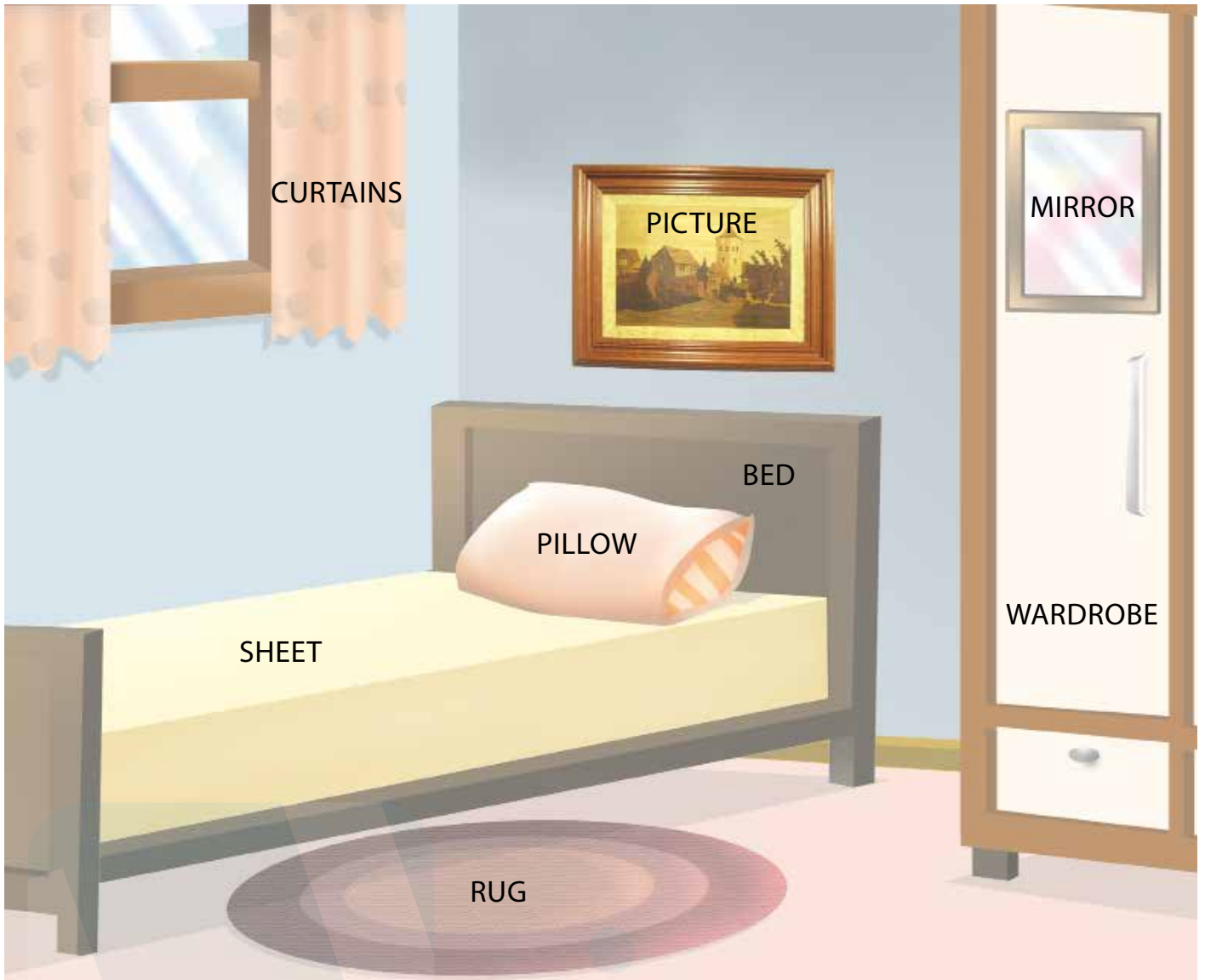
- THIS IS A MESSY TIDY.

WHAT I
ALREADY
KNOW

- DESCRIBE YOUR BEDROOM ORALLY.
- IS YOUR BEDROOM MESSY OR TIDY?



TO KNOW A BIT MORE





ACTIVITIES

UNIVERSO

Editora e Produtos Gráficos e Pedagógicos

1) MATCH THE WORDS TO THE PICTURES:

A) BED

B) WARDROBE

C) SHEET

D) RUG

E) PILLOW



F) CURTAINS



2) A CRAZY PICTURE. CIRCLE THE BEDROOM`S OBJECTS FOUND IN THE PICTURE BELOW:



3) DRAW AND COLOR THE OBJECTS BELOW:



4) COMPLETE THE MISSING LETTERS AND COUNT THE OBJECTS. WRITE THE NUMBERS IN THE BOXES AND COLOR THE ITEMS:

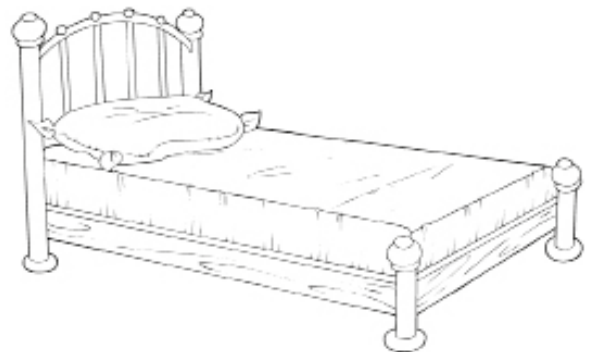
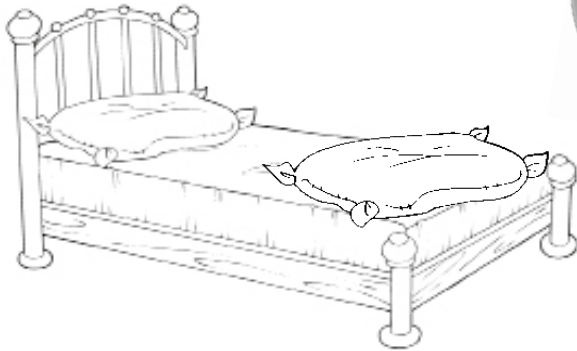
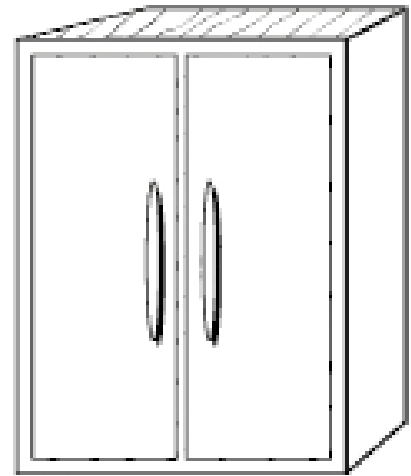
B _ _ _ S

_ _ A _ _ D R _ _ _ E

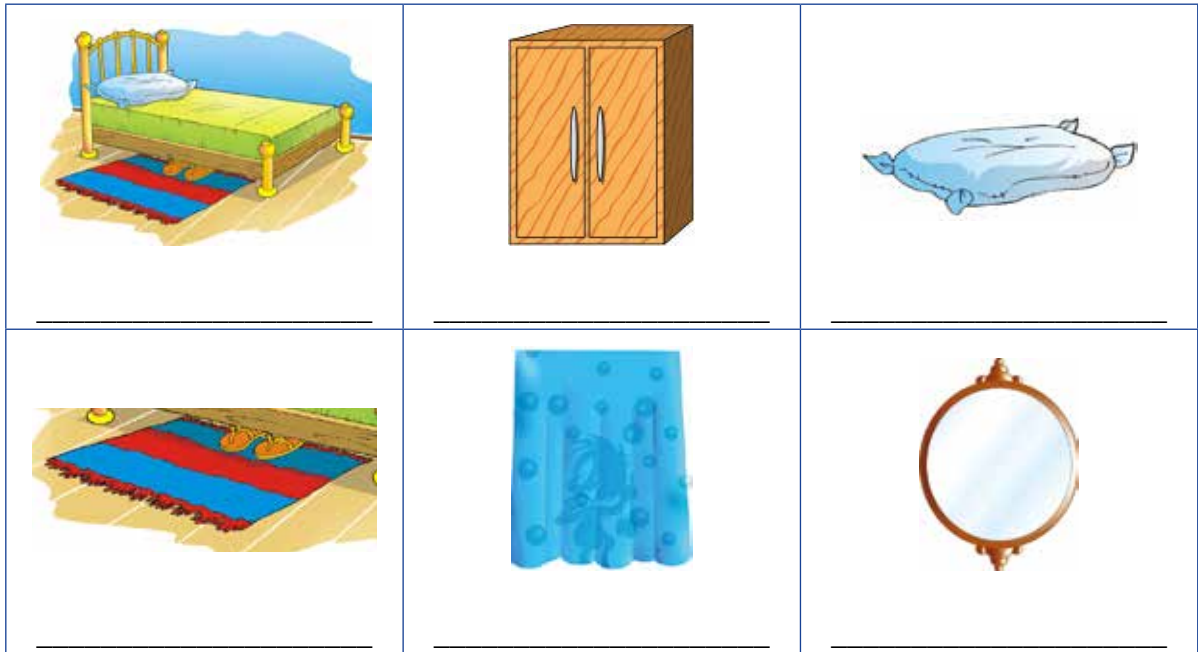
M _ _ _ _ O _ _ _

P _ _ L _ _ O _ _ _

UNIVERSO
 Editora e Produtos Gráficos e Pedagógicos



5) LABEL THE PICTURES AND SAY THEIR NAMES OUT LOUD.



6) CUT THE PICTURES AND GLUE THEM IN THE BEDROOM BELOW. THEN REPEAT THE WORDS THAT YOU HAVE GLUED AFTER YOUR TEACHER (**INSERTS BEDROOM**):





MY DISCOVERIES

DRAW YOUR DREAM BEDROOM AND SAY WHAT YOU HAVE IN IT.

UNIVERSO
Editora e Produtos Gráficos e Pedagógicos



CONVERSATION

KITCHEN AND BATHROOM

KITCHENS AND BATHROOMS ARE ROOMS OF A HOUSE. LET'S SEE THE OBJECTS OF THESE ROOMS.



WHAT I
ALREADY
KNOW

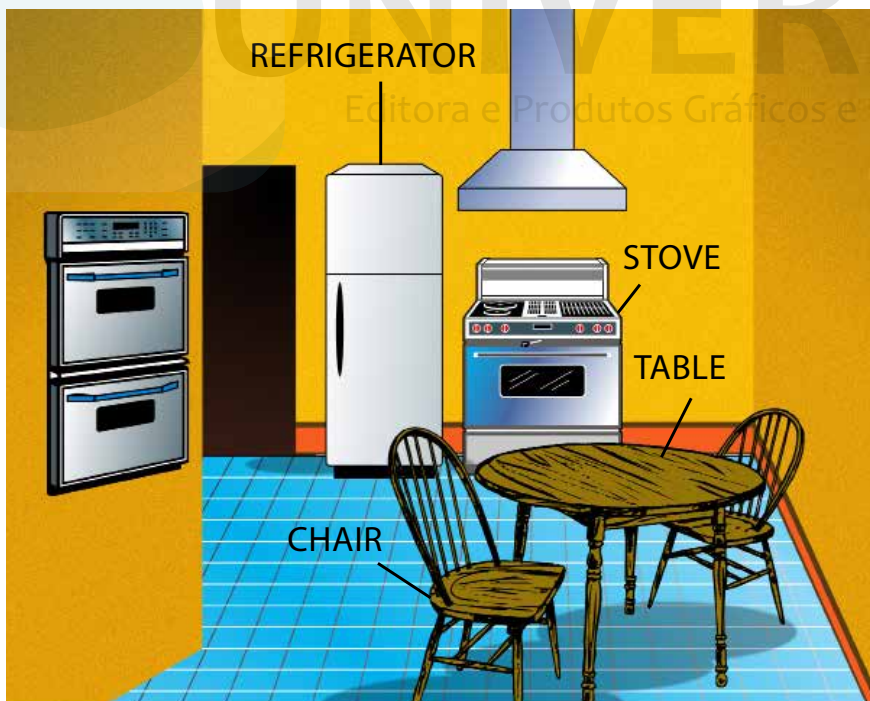
- IS YOUR KITCHEN BIG?
- WHAT COLOR IS YOUR BATHROOM?

UNIVERSO

Editora e Produtos Gráficos e Pedagógicos



TO KNOW A BIT MORE





1) MATCH THE PICTURES TO THE WORDS:

SINK

REFRIGERATOR

TABLE

CHAIR

TOILET

MIRROR

STOVE




2) COMPLETE THE CROSSWORD PUZZLE AND COLOR THE PICTURES:

UNIVERSO
Editora e Produtos Gráficos e Pedagógicos

The crossword puzzle grid consists of the following words:

- Across 1: A 5-letter word starting from the mirror.
- Across 2: A 4-letter word starting from the table.
- Across 3: A 4-letter word starting from the sink.
- Down 1: A 5-letter word starting from the chair.
- Down 2: A 10-letter word starting from the refrigerator.
- Down 3: A 4-letter word starting from the toilet.

3) DRAW YOUR KITCHEN AND SHOW IT TO YOUR FRIENDS:



4) FIND THE FOLLOWING WORDS IN THE BOX BELOW AND CIRCLE THEM:

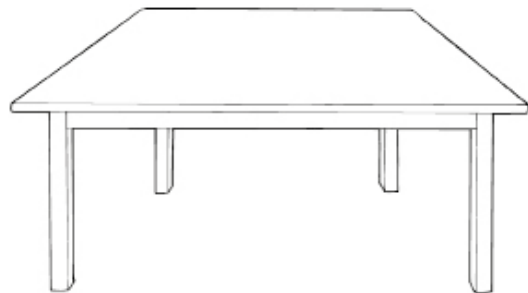
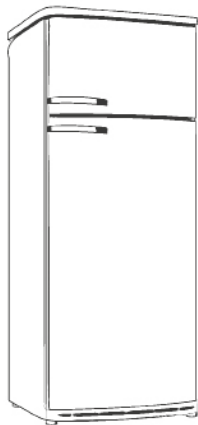
SHOWER MIRROR STOVE CHAIR TABLE TOWEL

B	N	M	J	K	L	O	P	I	U	Y	H	G	Y	T
X	Z	S	S	H	O	W	E	R	T	Y	G	H	B	N
D	S	A	Q	W	E	R	T	G	B	V	C	X	S	F
V	B	N	M	T	A	B	L	E	A	E	I	O	U	U
L	K	J	H	G	F	D	S	J	K	S	T	O	V	E
X	Z	A	S	C	V	B	N	M	J	K	L	O	I	P
M	I	R	R	O	R	T	T	Y	U	H	J	N	M	N
E	R	D	F	C	V	B	N	T	O	W	E	L	B	G
Q	W	E	R	T	Y	U	I	O	P	O	I	U	Y	R
D	F	G	H	C	H	A	I	R	A	Z	Q	W	S	X


5) LOOK AT THE PICTURES, WRITE THEIR NAMES AND COLOR THEM.







- 6) DETACH THE KITCHEN AND THE BATHROOM PICTURES AND GLUE THEM ON THE CORRECT PLACES. THEN SAY THE OBJECTS THAT YOU GLUE (**INSERTS KITCHEN AND BEDROOM**):





MY DISCOVERIES

OBSERVE YOUR KITCHEN AND YOUR BATHROOM AND WRITE WHAT THERE ARE IN THEM. THEN TALK TO YOUR CLASSMATES ABOUT THE WORDS THAT YOU HAVE LEARNED.



INSERTS

FAMILY

UNIVERSO

Editora e Produtos Gráficos e Pedagógicos



INSERTS

ENSINO FUNDAMENTAL I – 2º ANO – 1º SEMESTRE

FEELINGS

UNIVERSO




Editora e Produtos Gráficos e Pedagógicos



ADJECTIVES

UNIVERSO

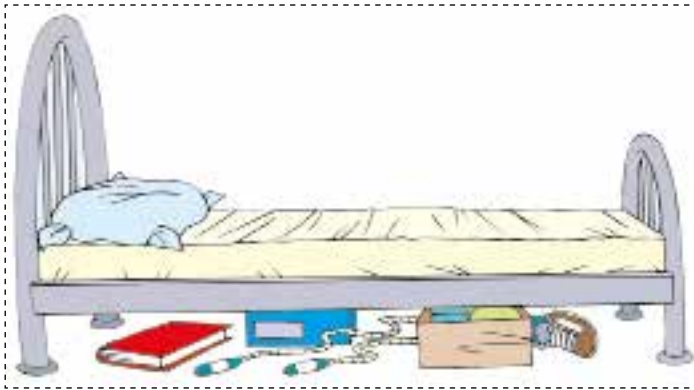

Editora e Produtos Gráficos e Pedagógicos



BEDROOM

UNIVERSO

Editora e Produtos Gráficos e Pedagógicos



KITCHEN AN BEDROOM







UNIVERSO


Editora e Produtos Gráficos e Pedagógicos



UNIVERSO

Editora e Produtos Gráficos e Pedagógicos

MOTHER'S
DAY





UNIVERSO

Editora e Produtos Gráficos e Pedagógicos



UNIVERSO

Editores e Produtos Gráficos e Pedagógicos



UNIVERSO

Editora e Produtos Gráficos e Pedagógicos

Bandeira



Brasão



Hino do Município

Uma laje num rio de águas claras
Inspirou o teu nome Itaí
Traduzindo as lembranças mais caras
Na doçura da Língua Tupi
O teu povo possui a riqueza
Da grandeza que a vida nos traz
No trabalho encontra a certeza
Da união, do progresso e da paz.

Ao saudar-te Itaí terra querida
Minha voz inflamando de orgulho
Pede a Deus numa súplica sentida
Faça belo e gentil teu futuro

Terra boa recebe prazenteira
A semente da Fé e do Amor
E a quem chega de terra estrangeira
Abre os braços em terno calor
Tuas tardes de belo poente
Róseo céu de dourado beiral
Ao lembra-las teu filho ausente
Tem saudade da terra natal

Ao saudar-te Itaí terra querida
Minha voz inflamando de orgulho
Pede a Deus numa súplica sentida
Faça belo e gentil teu futuro



Secretaria Municipal da
Educação

